


INNOVACON

STREP A SNABBTEST

PROVTAGNING



Använd strep A kartongens medföljande testpinnar.
Var noga med att ta provet direkt på tonsillerna och ej beröra annan yta.

Testprocedur



Tillsätt 4 droppar av reagens A och 4 droppar av reagens B



Placera provpinnen i plaströret, rotera den ca 10 gånger. Vänta sedan 1 minut.



Rulla pinnen mot kanten när den avlägsnas.



Sätt ner stripet, ej så att vätskan kommer över maxlinjen. Läs av resultatet efter 5 minuter.

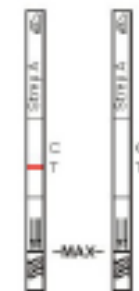
Tolkning av resultat



Positivt




Negativt




Ogiltigt

INNOVACON STREP A SNABBTEST

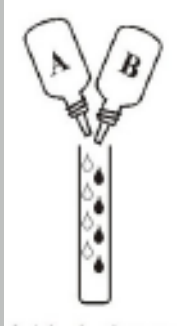



PROVTAGNING




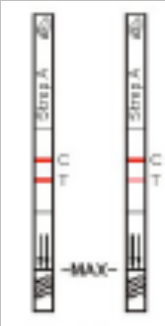

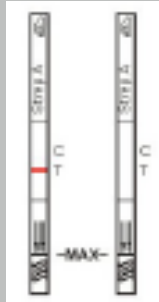
Använd strep A kartongens medföljande testpinnar.
Var noga med att ta provet direkt på tonsillerna och ej beröra annan yta.



Testprocedur

			
Tillsätt 4 droppar av reagens A och 4 droppar av reagens B	Placera provpinnen i plaströret, rotera den ca 10 gånger. Vänta sedan 1 minut.	Rulla pinnen mot kanten när den avlägsnas.	Sätt ner stripet, ej så att vätskan kommer över maxlinjen. Läs av resultatet efter 5 minuter.

Tolkning av resultat

			
	Positivt	Negativt	Ogiltigt